



ほっこり温かい
水彩イラストを
お届けします



Plofie



Yoko Obata 小幡 陽子

1983年 和歌山県生まれ。
東京学芸大学 初等教育教員養成課程 美術専修 卒業。
東京都内の小中学校で7年間美術の教員を勤める。
家族の転勤に退職後は、子育てをしながら
ストックイラストやオーダーイラストを制作する。
透明水彩のもつ、色の美しさ、やさしさを生かして
温かいイラストを制作いたします。


Contact



Mail yokoobata10@gmail.com


HP yoko-obata.com



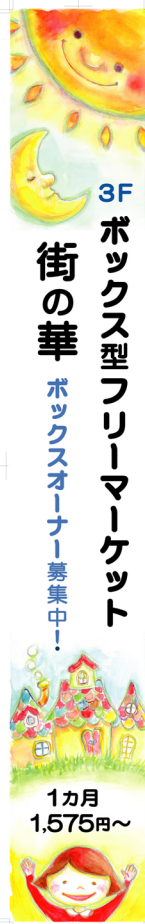


【実績紹介】

制作会社様 HP掲載イラスト



フレンテ西宮 街の華様
広告イラスト



制作会社様 HP掲載イラスト





ヤマハ音楽振興会様 挿し絵







【フードイラスト 和食】





【フードイラスト 食材】



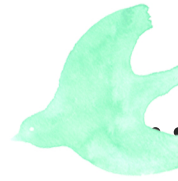


【フードイラスト パン・スイーツ】





【人物イラスト】



【風景イラスト】





ご相談をいただいてから納品までの流れ



STEP1 お問い合わせ

お問い合わせフォームより、ご依頼内容（制作内容・ご予算
点数・スケジュールなど）をお決まりの範囲でお伝えください。

STEP2 お見積り

ご予算や作品サイズ、使用媒体に応じて、お見積りをお出します。
ご納得頂けましたら正式に制作開始となります。

STEP3 ラフ画制作

ラフ画をご確認いただき、ご要望に応じて修正いたします。

STEP4 本制作

実際に彩色をして、Photoshopで編集し完成させます。
この時点での大幅な修正はできませんのでご注意ください。

STEP5 納品

ご指定のデータ形式で納品いたします。

STEP6 ご入金

納品日の翌月末までのご入金をお願いしております。

ポートフォリオをご覧いただき、

ありがとうございます！

お客様のご希望のイメージを形にできるよう、

精一杯取り組ませていただきます！

手描きの水彩がほしいな、と思ったときは、

ぜひお声がけください！

ご相談だけでもかまいません。

今後ともどうぞ宜しくお願い致します。

小幡 陽子

